

MUVT APP – BUS

Acquista il biglietto con MUVT APP.

MUVT APP ti consente di acquistare il biglietto del bus direttamente con l'APP.

Come funziona? È semplice.

Attiva l'applicazione MUVT sul tuo cellulare, scegli il biglietto che vuoi utilizzare e attivalo, tutto in tre semplici passaggi.

1 – Registrati

Ti basta un numero di telefono cellulare, un indirizzo e-mail. Potrai poi personalizzare il tuo profilo, indicando le tue preferenze.

Puoi iscriverti direttamente con l'app per iPhone e Android.

2- Scegli come pagare

Puoi utilizzare il metodo di pagamento che preferisci.

Pagamento con carta di credito

Scegli se memorizzare la tua carta di credito ed utilizzala ad ogni sosta.

Con questo metodo il servizio ha un costo di € 0,08 per transazione con una spesa minima di € 0,20.

Ricarica il credito sosta

Evita le spese aggiuntive e ricarica il Credito Sosta per pagare in tutta sicurezza e comodità.



3 – Attiva il titolo

Basta avere uno smartphone.

ISTRUZIONI PER L'USO

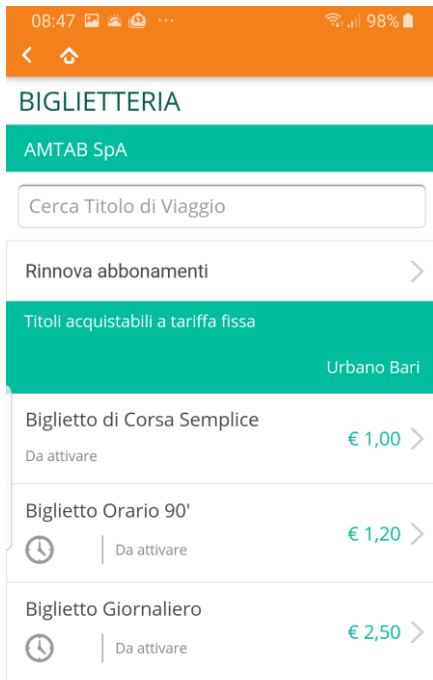


Dopo aver aperto l'app selezionare l'opzione AUTOBUS

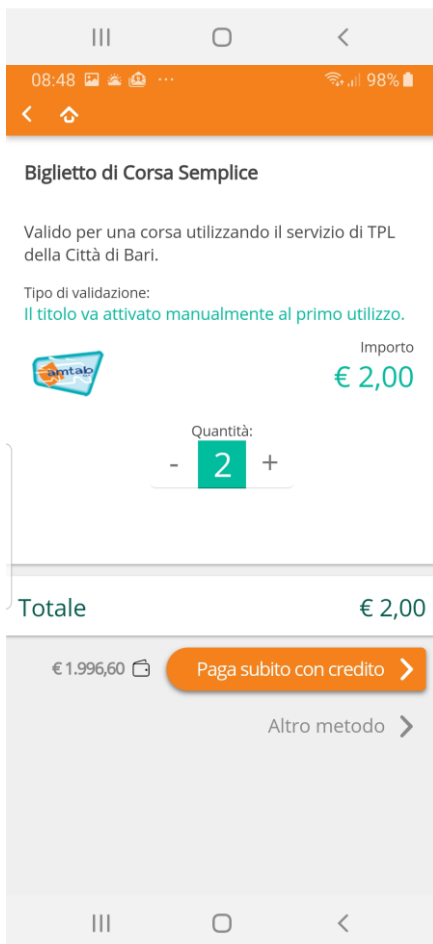


Per Acquistare nuovi titoli selezionare l'opzione biglietteria

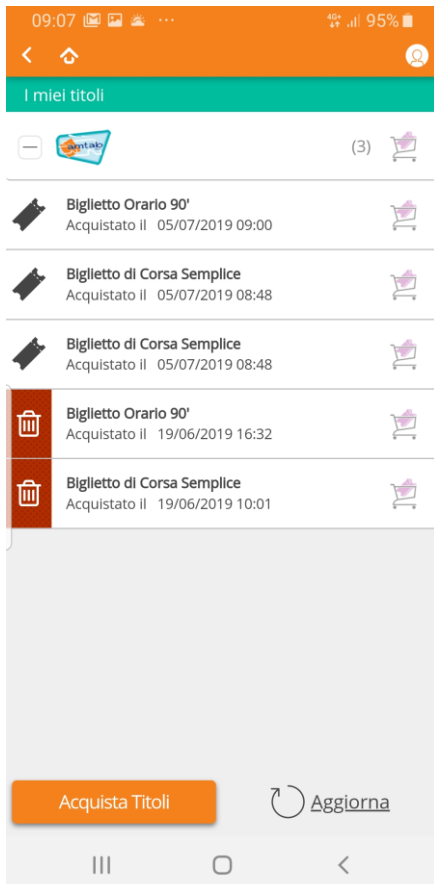




Selezione il titolo da acquistare, puoi scegliere fra Biglietto di Corsa Semplice, Biglietto Orario e Biglietto Giornaliero



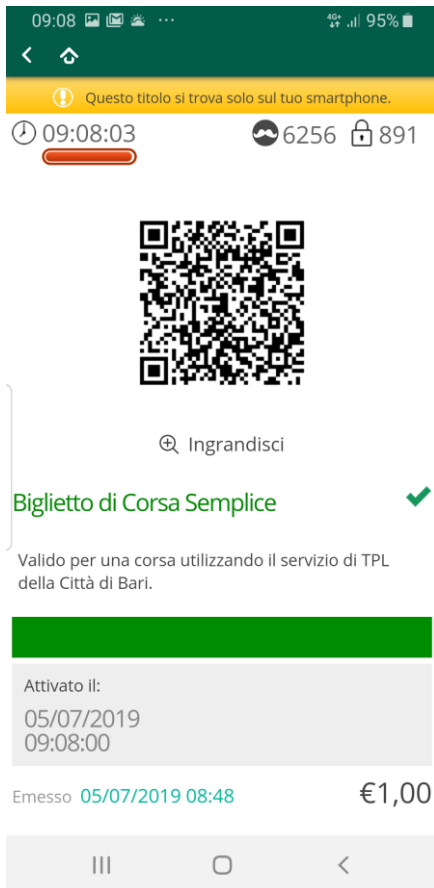
Selezione la quantità ed effettua il pagamento



Per attivare un titolo entra nella sezione i miei titoli e seleziona il titolo da attivare



Effettua l'attivazione selezionando il pulsante attiva



Il biglietto attivato si presenta con queste caratteristiche e dovrà essere mostrata al verificatore in caso di controlli.